

الجمهورية اللبنانية  
رئاسة مجلس الوزراء  
إدارة الإحصاء المركزي

الأستاذ عفيف شرارة المحترم  
نقيب خبراء المحاسبة المجازين في لبنان

الموضوع : إنجاز الرقم القياسي لأسعار المستهلك  
لشهر شباط ٢٠٢٤.

الرقم ٤/٢٠٧

بيروت في ٢٠/٢/٢٠٢٤ : المرجع : المرسوم رقم ٢٧٢٨ تاريخ ٢٠٢٨/٢/١٩٨٠.

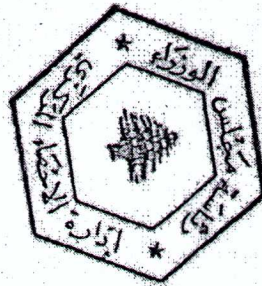
تحية طيبة وبعد،

نرفق لحضرتكم ربطاً الرقم القياسي لأسعار المستهلك للسلع والخدمات المستهلكة  
لشهر شباط ٢٠٢٤، علماً أن هذا المؤشر موجود على صفحة الانترنت الخاصة بالإدارة على  
العنوان التالي : [www.cas.gov.lb](http://www.cas.gov.lb)

وتفضلوا بقبول فائق الاحترام.

أ.م. مدير عام إدارة الإحصاء المركزي بالتكليف

ماريا نلبندين





الجمهورية اللبنانية  
رئاسة مجلس الوزراء  
إدارة الإحصاء المركزي

## الرقم القياسي لأسعار الاستهلاك في لبنان والمحافظات لشهر شباط 2024

سجل مؤشر أسعار الاستهلاك في لبنان لشهر شباط 2024 ارتفاعاً وقدره 1.06% بالنسبة لشهر كانون الثاني 2024، مع العلم أن التغيير السنوي لمؤشر أسعار الاستهلاك عن شباط 2024 بلغ 123.21% بالنسبة لشهر شباط من العام 2023. أما التغيير الشهري لمؤشر أسعار الاستهلاك عن شهر شباط على صعيد المحافظات فقد سجل النسب التالية:

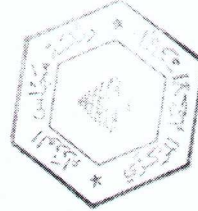
- ارتفاعاً في محافظة بيروت وقدره 1.17%
- ارتفاعاً في محافظة جبل لبنان وقدره 0.85%
- ارتفاعاً في محافظة الشمال وقدره 1.33%
- ارتفاعاً في محافظة البقاع وقدره 0.64%
- ارتفاعاً في محافظة الجنوب وقدره 1.81%
- ارتفاعاً في محافظة النبطية وقدره 1.22%

يمكن الاطلاع على الرقم القياسي مفصلاً لكل المحافظات على صفحة الانترنت الخاصة بالإدارة على

٨٦٨

[www.cas.gov.lb](http://www.cas.gov.lb)





Lebanon

December 2013 =100

لبنان


كانون الاول 2013=100

Expenditure Divisions	Monthly Change	Feb index 2024	Jan index 2024	Weights	أبواب الاتفاق
	التغير الشهري	مؤشر شباط 2024	مؤشر كانون الثاني 2024	النتقيلات	
Food and non-alcoholic beverages	1.61%	25489.67	25085.46	20.0	المواد الغذائية والمشروبات غير الروحية
Alcoholic beverages, tobacco	4.27%	21859.88	20964.35	1.4	مشروبات روية وتبغ وتبناك
Clothing and footwear	-3.34%	25555.89	26440.19	5.2	اللبسة والأحذية
Housing water,electricity,gas and other fuels	0.68%	1302.14	1293.28	28.4	مسكن ماء وغاز وكهرباء ومحروقات أخرى
<i>Actual rent</i>	-0.04%	550.49	550.71	2.9	إيجار
<i>Old rent</i>	0.00%	307.76	307.76	36.1%	إيجار قديم
<i>New rent</i>	-0.07%	832.23	832.81	63.9%	إيجار جديد
<i>Owner occupied</i>	-0.07%	677.07	677.53	13.6	القيمة التاجيرية للمالكين
<i>Water,electricity,gas and other fuels</i>	1.70%	3419.74	3362.72	11.8	ماء وغاز وكهرباء ومحروقات أخرى
Furnishings, household equipment and routine household maintenance	0.49%	17307.11	17222.01	3.8	أثاث وتجهيزات منزلية وصيانة مستمرة للمنزل
Health	1.68%	4351.65	4279.69	7.7	الصحة
Transportation	2.50%	10625.97	10366.53	13.1	النقل
Communication	-0.09%	1869.44	1871.15	4.5	الإتصالات
Recreation,amusement, and culture	3.48%	6164.62	5957.12	2.4	الإستجمام والتسلية والثقافة
Education	0.53%	3758.46	3738.81	6.6	التعليم
Restaurant & hotels	0.73%	32272.60	32038.31	2.8	مطاعم وفنادق
Miscellaneous goods & services	1.41%	12213.08	12043.23	4.1	سلع وخدمات متفرقة
Consumer price index	1.06%	6214.39	6149.46	100.0	الرقم القياسي لأسعار الإستهلاك

ان رقم مؤشر الأسعار منور على حد 10000

Lebanese Republic  
Presidency of the Council of Ministers  
Central Administration of Statistics

الجمهورية اللبنانية  
رئاسة مجلس الوزراء  
إدارة الإحصاء المركزي



Lebanon  
December 2013 =100

لبنان  
كانون الأول 2013 =100

Expenditure Divisions	Yearly Change	Feb index 2024	Feb index 2023	Weights	أبواب الاتفاق
	التغير السنوي	مؤشر شباط 2024	مؤشر شباط 2023	الثقلات	
Food and non-alcoholic beverages	103.35%	25489.67	12535.10	20.0	المواد الغذائية والمشروبات غيرالروحية
Alcoholic beverages, tobacco	87.06%	21859.88	11685.88	1.4	مشروبات روحية وتبغ وتبناك
Clothing and footwear	75.14%	25555.89	14591.49	5.2	الألبسة والأحذية
Housing water,electricity,gas and other fuels	175.59%	1302.14	472.50	28.4	مسكن ماء وغاز وكهرباء ومحروقات أخرى
<i>Actual rent</i>	187.14%	550.49	191.71	2.9	إيجار
<i>Old rent</i>	37.43%	307.76	223.94	36.1%	إيجار قديم
<i>New rent</i>	384.78%	832.23	171.67	63.9%	إيجار جديد
<i>Owner occupied</i>	317.29%	677.07	162.25	13.6	القيمة التاجيرية للمالكين
<i>Water,electricity,gas and other fuels</i>	67.77%	3419.74	2038.39	11.8	ماء وغاز وكهرباء ومحروقات أخرى
Furnishings, household equipment and routine household maintenance	41.51%	17307.11	12230.32	3.8	أثاث وتجهيزات منزلية وصيانة مستمرة للمنزل
Health	76.27%	4351.65	2468.74	7.7	الصحة
Transportation	65.01%	10625.97	6439.72	13.1	النقل
Communication	95.51%	1869.44	956.18	4.5	الإتصالات
Recreation,amusement, and culture	92.99%	6164.62	3194.26	2.4	الإستجمام والتسلية والثقافة
Education	590.73%	3758.46	544.13	6.6	التعليم
Restaurant & hotels	81.47%	32272.60	17784.14	2.8	مطاعم وفنادق
Miscellaneous goods & services	88.80%	12213.08	6468.78	4.1	سلع وخدمات متفرقة
Consumer price index	123.21%	6214.39	2784.13	100.0	الرقم القياسي لأسعار الإستهلاك



## لمحة موجزة عن الرقم القياسي الشهري لاسعار الاستهلاك في لبنان

تصدر ادارة الاحصاء المركزي شهرياً الرقم القياسي لأسعار الإستهلاك فهو يعطي الصورة الاجمالية عن تطوّر اسعار السلع والخدمات المستهلكة من قبل الاسر المعيشية اللبنانية ويستخدم في تحليل الاداء الاقتصادي عبر قياس التضخم على مستوى معيشة الافراد والاسر المعيشية وغيرها من المؤشرات الإقتصادية والإجتماعية الأخرى.

يتألف الرقم القياسي لأسعار الإستهلاك من 12 سلسلة زمنية لأسعار الإستهلاك صممت خصيصاً لقياس تضخم اسعار سلع الإستهلاك كافة المشتراة من قبل الاسر المعيشية من شهر الى شهر ومن سنة الى سنة.


ان الطريقة الاسهل لفهم الرقم القياسي لأسعار الإستهلاك هي في تصوّر وجود مجموعة محددة من السلع والخدمات النموذجية التي تستهلكها الاسر المعيشية اللبنانية تسمى "سلة الإستهلاك" التي تشتري في كل شهر. ومن شهر الى شهر يختلف المبلغ المدفوع لشراء هذه السلة بحسب تغير اسعار الاصناف التي تولفها. ومهمة الرقم القياسي لأسعار الإستهلاك هو قياس التغير النسبي في المبلغ المدفوع لشراء هذه السلة.

تتكون سلة الإستهلاك من اصناف سلع وخدمات ميبوبة بحسب بنود الاتفاق على الشكل التالي:

1. المواد الغذائية والمشروبات غير الروحية: وتضم الخبز والحبوب والخضار والفواكة واللحوم والمياه المعدنية والمشروبات الغازية والعصير
2. المشروبات الروحية والتبغ والتبناك وتضم النبيذ والعرق والويسكي والتبغ والتبناك
3. الالبسة والاحذية وتضم الملابس والاحذية على انواعها للرجال والنساء والاطفال مع الاخذ بعين الاعتبار

تغير انواع الملابس والاحذية بحسب الفصول

Handwritten mark



4. المسكن والماء والكهرباء والمحروقات ويضم الايجارات السكنية ولوازم اعمال صيانة كالطرش والدهان واعمال السمكرة واشتراقات المياه والكهرباء من الدولة ومن المولدات الخاصة والغاز المنزلي والكاكاز ومازوت التدفئة

5. الاثاث والتجهيزات المنزلية والصيانة المستمرة للمنزل وتضم الاثاث على انواعه والتجهيزات المنزلية كالادوات الكهربائية والأواني الزجاجية ومواد التنظيف

6. الصحة وتضم الدواء والخدمات الطبية كعناية الطبيب والتحليل الطبية وصور الأشعة

7. النقل ويضم السيارات والوقود كالبينزين واصلاح السيارات والنقل بالسيارات العمومية والباصات والنقل الجوي

8. الاتصالات وتضم خدمات الاتصالات كالتلفون الثابت والخلوي وخدمات البريد العادي والسريع واسعار التلفونات العادية والخلوية

9. الاستجمام والتسلية والثقافة وتضم الرحلات الداخلية والخارجية والمينما والمسارح والكمبيوتر ومتمماته والكتب على انواعها من مدرسية وادبية وعلمية ومجلات وصحف.

10. التعليم وتضم الاقساط التعليمية في القطاع الخاص للمستويات كافة بما فيها التعليم المهني

11. ، المطاعم والفنادق وتضم أسعار المأكولات في المطاعم كالمسناك والمطاعم المتخصصة وأسعار المبيت في الفنادق

12. ، سلع وخدمات متفرقة وتضم سلع العناية الشخصية كالمطورات ومعجون تنظيف الأسنان وخدمات تصفيف الشعر والماكياج وخدمات التأمين.

A 8 W